



Agricultura

***Informe de Ejecución Presupuestal Sector Agricultura, Pesquero y Desarrollo Rural -
2026***

***Informe de Ejecución
Presupuestal a febrero 2026
Sector Agricultura, Pesquero y Desarrollo Rural***

Febrero

Ministerio de Agricultura y Desarrollo Rural -MADR

Oficina Asesora de Planeación y Prospectiva - OAPP

Informe de Ejecución Presupuestal Sector Agricultura, Pesquero y Desarrollo Rural - 2026

Contenido

INTRODUCCIÓN	4
1. PRESUPUESTO HISTÓRICO DE SECTOR AGRICULTURA, PESQUERO Y DESARROLLO RURAL – 2026	5
2. INFORME DE EJECUCIÓN DE GASTOS PRESUPUESTAL SECTOR AGRICULTURA, PESQUERO Y DESARROLLO RURAL – 2026	5
3. DISTRIBUCIÓN DEL GASTO PRESUPUESTO GENERAL DE LA NACIÓN VIGENCIA 2026 ...	6
3.1. Participación del Presupuesto de Sectores Agrícola, Pecuario, Pesquero y Forestal	8
4. DINÁMICA DE EJECUCIÓN DEL PRESUPUESTO TOTAL	8
5. GASTOS DE FUNCIONAMIENTO	10
6. EJECUCIÓN PRESUPUESTO FUNCIONAMIENTO POR ENTIDAD DEL SECTOR	12
7. GASTOS RECURSOS DE INVERSIÓN	13
8. EJECUCIÓN INVERSIÓN TOTAL DEL SECTOR	14
9. EJECUCIÓN POR ENTIDADES DEL SECTOR	15
9.1. MINISTERIO DE AGRICULTURA Y DESARROLLO RURAL – MADR	15
9.2. Seguimiento a la Ejecución Presupuestal de los Proyectos de Inversión – MADR.	16
9.3. AGENCIA DE DESARROLLO RURAL – ADR	19
9.4. Seguimiento a la Ejecución Presupuestal de los Proyectos de Inversión – ADR.	20
9.5. AGENCIA NACIONAL DE TIERRAS – ANT	22
9.6. Seguimiento a la Ejecución Presupuestal de los Proyectos de Inversión – ANT	23
9.7. INSTITUTO COLOMBIANO AGROPECUARIO - ICA	24
9.8. Seguimiento a la Ejecución Presupuestal de los Proyectos de Inversión – ICA	25
9.9. UNIDAD ADMINISTRATIVA ESPECIAL DE GESTION DE RESTITUCION DE TIERRAS DESPOJADAS - UAEGRTD - URT	26
9.10. Seguimiento a la Ejecución Presupuestal de los Proyectos de Inversión – UAEGRTD – URT. 27	27
9.11. AUTORIDAD NACIONAL DE ACUICULTURA Y PESCA – AUNAP	28
9.12. Seguimiento a la Ejecución Presupuestal de los Proyectos de Inversión – AUNAP.	30
9.13. UNIDAD DE PLANIFICACION DE TIERRAS RURALES, ADECUACION DE TIERRAS Y USOS AGROPECUARIOS - UPRA	31



Agricultura

Informe de Ejecución Presupuestal Sector Agricultura, Pesquero y Desarrollo Rural - 2026

9.14.	Seguimiento a la Ejecución Presupuestal de los Proyectos de Inversión – UPRA.	33
10.	RESERVAS PRESUPUESTALES CONSTITUIDAS SECTOR AGRICULTURA Y DESARROLLO RURAL - 2025.....	33
11.	INFORME DE EJECUCION CUENTAS POR PAGAR 2025, PAGOS 2026.....	35
12.	CONCLUSIONES	37
13.	GLOSARIO MINISTERIO DE HACIENDA Y CRÉDITO PÚBLICO -MHCP	38

***Informe de Ejecución Presupuestal Sector Agricultura, Pesquero y Desarrollo Rural -
2026***

INTRODUCCIÓN

El Ministerio de Agricultura y Desarrollo Rural (MADR), en su calidad de entidad rectora del Sector Agricultura, Pesquero y Desarrollo Rural, tiene a su cargo la formulación, coordinación y seguimiento de las políticas públicas orientadas al desarrollo agropecuario y rural integral del país. En este marco, el seguimiento a la ejecución presupuestal constituye una herramienta fundamental para garantizar la eficiencia, transparencia y oportunidad en la gestión de los recursos públicos asignados al sector.

El presente documento expone el avance de la ejecución presupuestal con corte al 28 de febrero de 2026, correspondiente a la vigencia fiscal. El presupuesto sectorial fue asignado mediante el Decreto Ley 1477 del 30 de diciembre de 2025, con una apropiación inicial de \$4,01 billones, distribuidos en \$800 mil millones para gastos de funcionamiento y \$3,21 billones para inversión.

Los recursos de inversión se ejecutan a través de 49 proyectos sectoriales, distribuidos entre el MADR y sus entidades adscritas, en cumplimiento de los lineamientos del Plan Nacional de Desarrollo 2022–2026 y las metas estratégicas del sector.

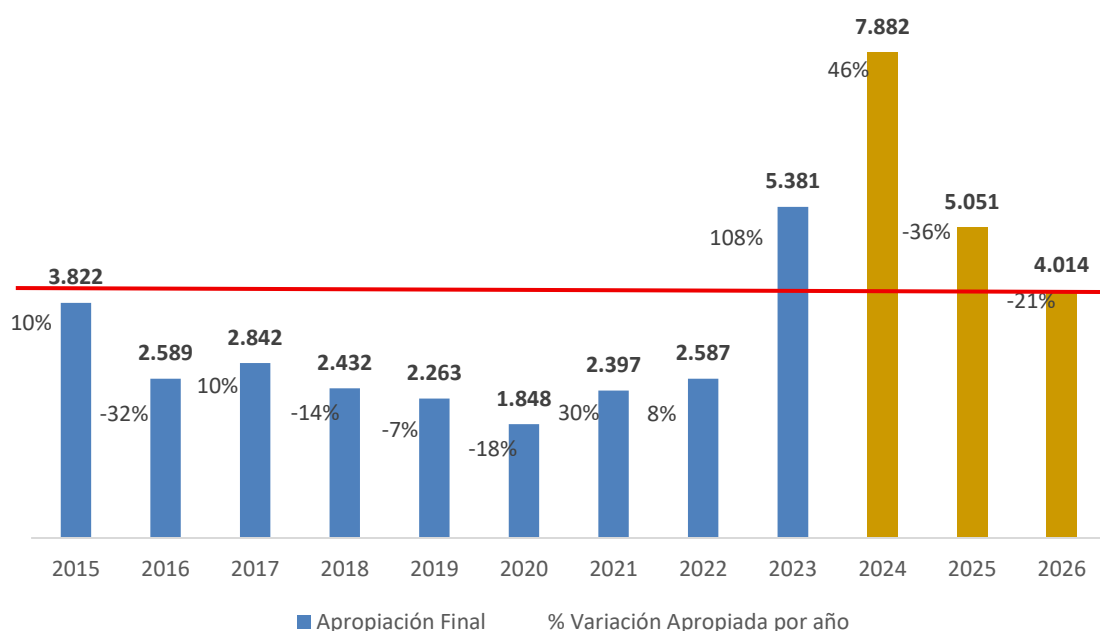
El análisis comprende el comportamiento de los compromisos, obligaciones y pagos del presupuesto vigente, así como el seguimiento a las reservas presupuestales y cuentas por pagar constituidas al cierre de la vigencia 2025. Para su elaboración, se utilizó la información reportada en el aplicativo SIIF Nación, así como los insumos suministrados por el Grupo de Programación Presupuestal de la Oficina Asesora de Planeación y Prospectiva y la Subdirección Financiera.

Informe de Ejecución Presupuestal Sector Agricultura, Pesquero y Desarrollo Rural - 2026

1. PRESUPUESTO HISTÓRICO DE SECTOR AGRICULTURA, PESQUERO Y DESARROLLO RURAL – 2026

Es importante resaltar que, durante los cuatro años (4) del presente gobierno, se presenta la mayor asignación de recursos para el sector Agricultura y Desarrollo Rural como se muestra a continuación:

Gráfica 1. *Presupuesto Histórico*



Fuente SIIF Nación para los años 2015 – 2026 con corte al 31 de diciembre de cada año y para el año 2026 con corte al 28 de febrero de 2026
Cifras en miles de Millones de pesos
Elaboró Oficina Asesora de Planeación y Prospectiva

2. INFORME DE EJECUCIÓN DE GASTOS PRESUPUESTAL SECTOR AGRICULTURA, PESQUERO Y DESARROLLO RURAL – 2026

Para la vigencia 2026, el Sector Agricultura cuenta con una apropiación presupuestal de \$4,01 billones, de los cuales el 80,1% (\$3,21 billones) corresponde a inversión y el 19,9% (\$0,80 billones) a funcionamiento.

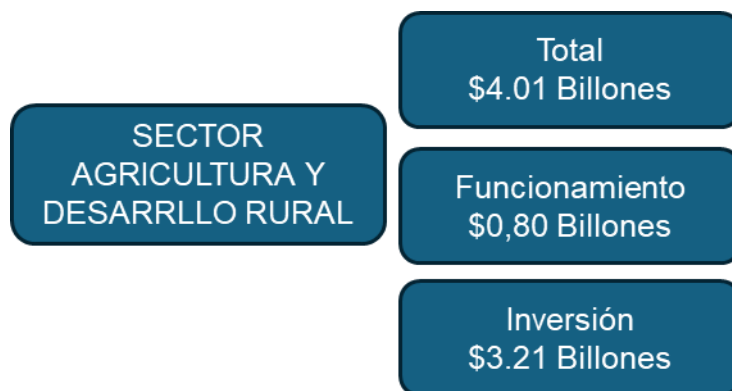
Informe de Ejecución Presupuestal Sector Agricultura, Pesquero y Desarrollo Rural - 2026

Frente a la apropiación final de la vigencia 2025, el presupuesto sectorial presenta una reducción del 20,54%. Esta variación se explica principalmente por la disminución del 23,35% en los recursos de inversión y del 6,79% en funcionamiento.

3. DISTRIBUCIÓN DEL GASTO PRESUPUESTO GENERAL DE LA NACIÓN VIGENCIA 2026

En aras a la transparencia en la rendición de cuentas del manejo de los recursos públicos, este informe presenta los principales resultados para la vigencia 2026, agregada por tipo de gastos (Funcionamiento e inversión).

Gráfica 2. Distribución del Gasto



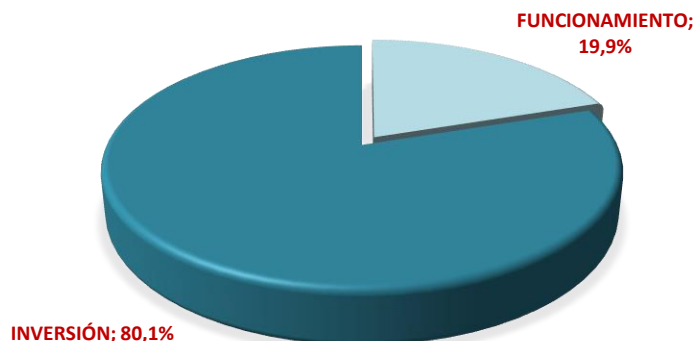
Fuente: SIIF Nación

El Presupuesto General de la Nación asignado al Sector Agricultura, Pesquero y Desarrollo Rural para 2026 asciende a \$4,01 billones, distribuidos entre gastos de funcionamiento e inversión.

Los recursos de inversión concentran la mayor participación del presupuesto sectorial, en coherencia con la estructura misional del sector y la ejecución de proyectos estratégicos orientados al desarrollo rural, la productividad agropecuaria y la gestión territorial.

Informe de Ejecución Presupuestal Sector Agricultura, Pesquero y Desarrollo Rural - 2026

Gráfica 3 - Participación del Presupuesto total Sector (Funcionamiento e Inversión)



Fuente: SIIF Nación corte al 28 de febrero de 2026

Estos recursos se encuentran distribuidos por entidad de la siguiente manera:

Tabla 1 - Presupuesto del Sector vigencia 2026

		Entidad	Total Presupuesto Asignado	Recursos de Inversión	Recursos de Funcionamiento
SECTOR AGRICULTURA Y DESARROLLO RURAL	Total \$4.01 Billones	MINAGRICULTURA	\$1.096.130	\$770.270	\$325.860
		ANT	\$1.264.800	\$1.187.088	\$77.712
	Funcionamiento \$0,80 Billones	ADR	\$546.995	\$495.277	\$51.718
		ICA	\$474.404	\$250.000	\$224.404
	Inversión \$3.21 Billones	UAEGRTD - URT	\$472.690	\$390.926	\$81.764
		AUNAP	\$94.552	\$70.000	\$24.552
		UPRA	\$64.504	\$50.000	\$14.504

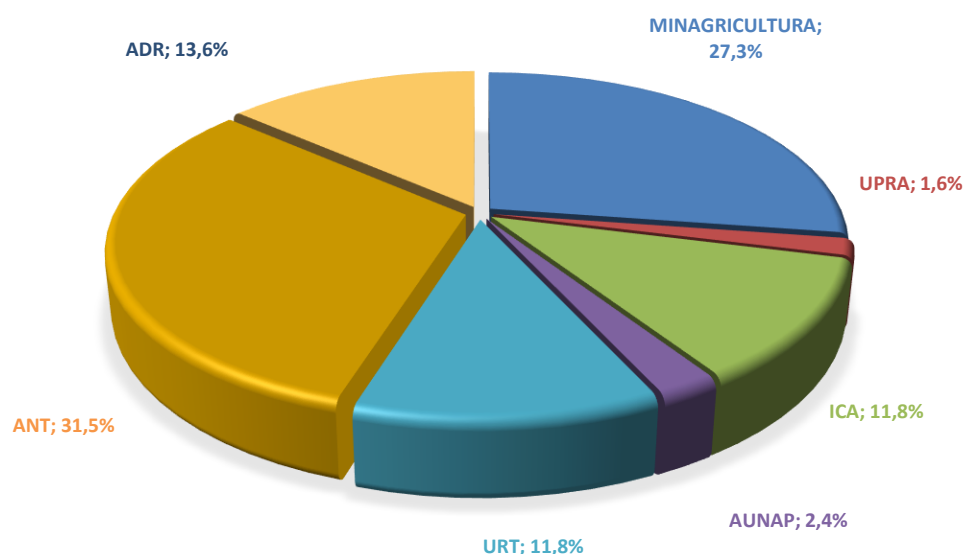
Fuente: SIIF Nación
Cifras en millones de pesos

Informe de Ejecución Presupuestal Sector Agricultura, Pesquero y Desarrollo Rural - 2026

3.1. Participación del Presupuesto de Sectores Agrícola, Pecuario, Pesquero y Forestal

La distribución por entidad evidencia que la ANT y el MADR concentran la mayor proporción de los recursos asignados al sector – con una apropiación del 58,8% entre ambas entidades seguidos por la ADR, la URT, el ICA, la AUNAP y la UPRA.

Gráfica 4- Participación del Presupuesto total Sector



Fuente: SIIF Nación

4. DINÁMICA DE EJECUCIÓN DEL PRESUPUESTO TOTAL

La dinámica presupuestal del Sector evidencia que, durante el mes de febrero de la vigencia 2026, el énfasis continúa concentrado en la fase de compromisos, los cuales alcanzan un avance del 39,78% sobre el total apropiado, registrando un incremento de 8,5 puntos porcentuales frente al mes de enero de la misma vigencia.

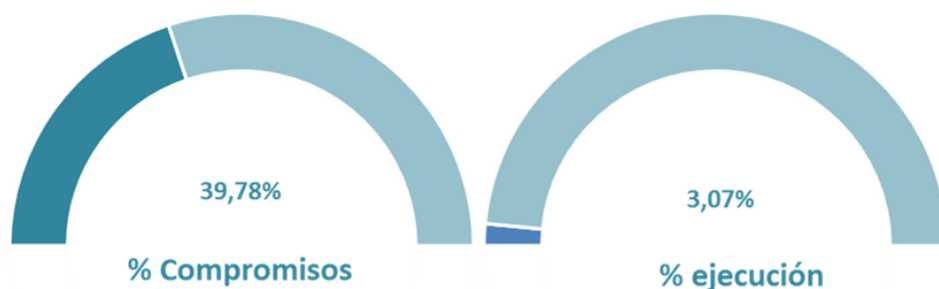
Por su parte, la ejecución (obligaciones) se sitúa en el 3,07%, con un crecimiento de 2,4 puntos porcentuales respecto a enero de 2026, lo que refleja un avance gradual en la materialización de los recursos comprometidos.

Informe de Ejecución Presupuestal Sector Agricultura, Pesquero y Desarrollo Rural - 2026

En el componente de inversión, los compromisos ascienden al 38,85% de la asignación para este rubro, con una ejecución del 1,78%, lo que refleja que los procesos contractuales se encuentran en etapa inicial de formalización. En funcionamiento, el comportamiento es más estable, con compromisos por el orden del 43,52% y una ejecución del 8,23%.







Este comportamiento es acorde con la estructura del ciclo presupuestal al segundo mes de la vigencia, en la cual los pagos y obligaciones tienden a materializarse en los meses subsiguientes.

Gráfica 5-- velocidad de Ejecución del Presupuesto total Sector




Fuente: SIIF Nación corte al 28 de febrero de 2026

Tabla 2 - Ejecución Presupuestal de Sector Agricultura y Desarrollo Rural

UNIDAD EJECUTORA	Concepto	Apropiación Vigente	Compromisos	Ejecutado	% Comprometido	% Ejecutado
	Funcionamiento	325.860	236.783	12.247	72,66%	3,76%
	Inversión	770.270	241.507	2.015	31,35%	0,26%
	Total	1.096.130	478.290	14.262	43,63%	1,30%
	Funcionamiento	14.504	3.930	2.078	27,10%	14,33%
	Inversión	50.000	43.066	1.217	86,13%	2,43%
	Total	64.504	46.996	3.295	72,86%	5,11%
	Funcionamiento	224.404	51.317	29.213	22,87%	13,02%
	Inversión	250.000	164.144	12.340	65,66%	4,94%
	Total	474.404	215.461	41.554	45,42%	8,76%
	Funcionamiento	24.552	5.137	2.632	20,92%	10,72%
	Inversión	70.000	29.357	3.578	41,94%	5,11%
	Total	94.552	34.494	6.210	36,48%	6,57%
	Funcionamiento	81.764	16.273	9.878	19,90%	12,08%
	Inversión	390.926	242.683	19.793	62,08%	5,06%
	Total	472.690	258.956	29.672	54,78%	6,28%
	Funcionamiento	77.712	18.991	5.321	24,44%	6,85%
	Inversión	1.187.088	346.448	12.953	29,18%	1,09%

Informe de Ejecución Presupuestal Sector Agricultura, Pesquero y Desarrollo Rural - 2026

UNIDAD EJECUTORA	Concepto	Apropiación Vigente	Compromisos	Ejecutado	% Comprometido	% Ejecutado
	Total	1.264.800	365.439	18.274	28,89%	1,44%
	Funcionamiento	51.718	15.920	4.535	30,78%	8,77%
	Inversión	495.277	181.239	5.286	36,59%	1,07%
	Total	546.995	197.159	9.822	36,04%	1,80%
TOTAL	Funcionamiento	800.513	348.350	65.906	43,52%	8,23%
	Inversión	3.213.561	1.248.443	57.182	38,85%	1,78%
	Total	4.014.074	1.596.794	123.088	39,78%	3,07%

Fuente: SIIF Nación corte al 28 de febrero de 2026

Cifras en millones de pesos

El componente de funcionamiento cuenta con una apropiación de \$800.513 millones, de los cuales registra compromisos por \$348.350 millones, equivalentes al 43,52%.

Por su parte, el componente de inversión presenta una apropiación asignada de \$3.213.561 millones, con compromisos acumulados al cierre de febrero por \$1.248.443 millones, lo que representa un avance del 38,85%.

Este comportamiento evidencia que, si bien existe una alta proporción de recursos con respaldo presupuestal, la materialización en compromisos y obligaciones se encuentra en desarrollo, en coherencia con la etapa inicial del ciclo de ejecución presupuestal.

Al finalizar el mes de febrero de la presente vigencia, en cuanto al respaldo presupuestal, se observa la expedición de Certificados de Disponibilidad Presupuestal (CDP) por \$3.929.408 millones, correspondientes al 97,89% de la apropiación vigente. Es importante precisar que el CDP garantiza la existencia del rubro y la apropiación presupuestal suficiente para atender un gasto determinado previo al compromiso y no implica ejecución del gasto.

La diferencia entre los recursos respaldados con CDP y los compromisos efectivamente formalizados, refleja la existencia de procesos contractuales en curso y de recursos reservados para futuras actuaciones administrativas dentro de la vigencia fiscal.

5. GASTOS DE FUNCIONAMIENTO

Al finalizar el mes de febrero de 2026, la apropiación definitiva del presupuesto de funcionamiento asciende a \$800.513 millones, modificado frente al mes de enero por una adición en la asignación por valor de \$10.000 millones realizada al MADR, de los cuales se han comprometido \$348.350 millones, equivalentes al 43,52% del total apropiado, y se ha ejecutado un valor de \$65.906 millones, correspondiente al 8,23%.

Informe de Ejecución Presupuestal Sector Agricultura, Pesquero y Desarrollo Rural - 2026

Tabla 3. Ejecución Gastos de Funcionamiento del Sector

DESCRIPCION	Apropiación Vigente	Compromisos	Compromisos (%)	Ejecución	Ejecución (%)	Pagos	Pagos (%)
Gastos de personal	331.088	45.488	13,74%	45.428	13,72%	45.177	13,65%
Adquisición de bienes y servicios	161.179	76.910	47,72%	11.308	7,02%	7.845	4,87%
Transferencias corrientes	284.735	218.609	76,78%	1.839	0,65%	1.839	0,65%
Adquisición de activos financieros	722	0		0		0	
Gastos por tributos, multas, sanciones e intereses de mora	22.789	7.344	32,23%	7.331	32,17%	7.330	32,17%
Total Funcionamiento	800.513	348.350	43,52%	65.906	8,23%	62.191	7,77%

Fuente: SIIF Nación corte al 28 de febrero de 2026

Cifras en millones de pesos

En el componente de **Gastos de personal**, al cerrar el mes de febrero de 2026 los compromisos alcanzaron la suma de \$45.488 millones, lo que representa el 13,74% del total apropiado, mientras que la ejecución asciende a \$45.428 millones, equivalente al 13,72%, evidenciando un alto nivel de ejecución frente a los recursos comprometidos en este rubro.

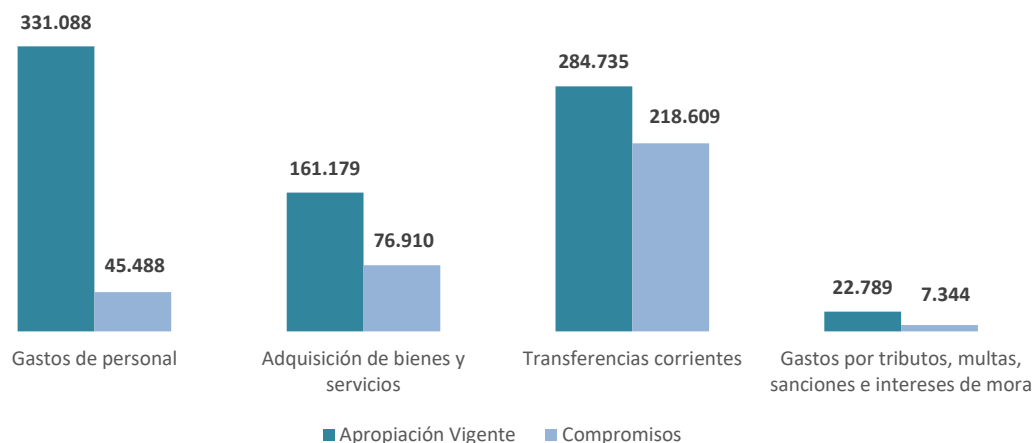
A nivel de gestión compromisos, el rubro de **Adquisición de bienes y servicios** es el más representativo dentro del presupuesto de funcionamiento, con formalizaciones por \$76.910 millones, correspondientes al 47,72%. No obstante, la ejecución registrada es de \$11.308 millones, lo que equivale apenas al 7,02% del total apropiado.

Por su parte, las **Transferencias corrientes** presentan compromisos por \$218.609 millones, que representan el 76,78% del total anual programado, reflejando un alto nivel de compromiso en este rubro, aunque la ejecución aún es incipiente. De igual manera, la ejecución de transferencias alcanza \$1.839 millones, correspondiente al 0,65% del total anual.

Finalmente, los **Gastos por tributos, multas, sanciones e intereses de mora** registran compromisos por \$7.344 millones, equivalentes al 32,23%, y una ejecución por valor de \$7.331 que representa el 32,17%.

Informe de Ejecución Presupuestal Sector Agricultura, Pesquero y Desarrollo Rural - 2026

Gráfica 6- Distribución del presupuesto de gastos Funcionamiento



Fuente: SIIF Nación corte al 28 de febrero de 2026
Cifras en millones de pesos

6. EJECUCIÓN PRESUPUESTO FUNCIONAMIENTO POR ENTIDAD DEL SECTOR

De las siete entidades que conforman el sector, el Ministerio de Agricultura y Desarrollo Rural (MADR) y el Instituto Colombiano Agropecuario (ICA) concentran el 77.03% del total de la apropiación vigente de funcionamiento.

A nivel desagregado, se observa que las entidades con mayor porcentaje de compromisos en funcionamiento frente a su apropiación son El MADR (72,66%), la ADR (30,78%) y la UPRA (27,10%). En términos de ejecución (obligaciones sobre apropiación), la UPRA (14,33%), el ICA (13,02%) y la URT (12,08%) presentan los mayores niveles al cierre del mes.

Tabla 4- Ejecución Funcionamiento por entidad - 2026

UNIDAD EJECUTORA	Apropiación Vigente	Compromisos	Obligaciones	% Compromisos	% Ejecución
URT	81.764	16.273	9.878	19,90%	12,08%
AUNAP	24.552	5.137	2.632	20,92%	10,72%
ICA	224.404	51.317	29.213	22,87%	13,02%
ANT	77.712	18.991	5.321	24,44%	6,85%
UPRA	14.504	3.930	2.078	27,10%	14,33%
ADR	51.718	15.920	4.535	30,78%	8,77%
MINAGRICULTURA	325.860	236.783	12.247	72,66%	3,76%
Total	800.513	348.350	65.906	43,52%	8,23%

Fuente: SIIF Nación corte al 28 de febrero de 2026
Cifras en millones de pesos

Informe de Ejecución Presupuestal Sector Agricultura, Pesquero y Desarrollo Rural - 2026

7. GASTOS RECURSOS DE INVERSIÓN

La apropiación vigente para inversión al mes de febrero de 2026 asciende a \$3.213.561 millones.

De este total al cerrar febrero, se comprometieron recursos por \$1.248.443 millones, que representan el 38,85% de la apropiación vigente; se registraron obligaciones por valor de \$57.182 millones, equivalentes al 1,78%; y se realizaron pagos por \$44.738 millones, correspondientes al 2,66% del total apropiado.

A nivel sectorial, se observa que las entidades con mayor porcentaje de compromisos frente a su apropiación son la Unidad de Planificación Rural Agropecuaria (UPRA) (86,13%), el Instituto Colombiano Agropecuario (ICA) (65,66%) y la Unidad de Restitución de Tierras (62,08%).

En lo referente a los recursos ejecutados, las entidades con mayores porcentajes son: la AUNAP (5,11%) y la URT (5,06%) y el ICA con el (4,94%) y la UPRA con el (2,43%), que presentan avance en el registro de obligaciones al cierre del período, mientras que las demás entidades del sector registran ejecución por debajo del promedio del sector que es del 1,78%.

Tabla 5– Avance de la Ejecución de recursos de inversión por entidades.

NOMBRE UEJ	Apropiación Inicial	Apropiación Vigente	Compromisos	Ejecución	% Compromisos	% Ejecución
MINAGRICULTURA	770.270	770.270	241.507	2.015	31,35%	0,26%
UPRA	50.000	50.000	43.066	1.217	86,13%	2,43%
ICA	250.000	250.000	164.144	12.340	65,66%	4,94%
AUNAP	70.000	70.000	29.357	3.578	41,94%	5,11%
URT	390.926	390.926	242.683	19.793	62,08%	5,06%
ANT	1.187.088	1.187.088	346.448	12.953	29,18%	1,09%
ADR	495.277	495.277	181.239	5.286	36,59%	1,07%
Total	3.213.561	3.213.561	1.248.443	57.182	38,85%	1,78%

Fuente: SIIF Nación corte al 28 de febrero de 2026

Cifras en millones de pesos

Informe de Ejecución Presupuestal Sector Agricultura, Pesquero y Desarrollo Rural - 2026

8. EJECUCIÓN INVERSIÓN TOTAL DEL SECTOR

La inversión del Sector presenta una alta concentración presupuestal, dado que cinco entidades agrupan la mayor participación del total apropiado, con asignaciones conjuntas cercanas a \$3,09 billones, lo que evidencia una marcada focalización de los recursos en un grupo reducido de ejecutores.

Al cierre del mes de febrero de 2026, el sector registra un nivel de compromisos equivalente al 38,85% de la apropiación vigente, lo cual refleja un avance significativo en la fase inicial del ciclo presupuestal. No obstante, los niveles de obligaciones (1,78%) y pagos (1,39%) se mantienen bajos en comparación con los compromisos, situación que responde a la etapa temprana de la vigencia, caracterizada por la suscripción de actos administrativos y contratos, así como por el inicio progresivo de la ejecución física y financiera.

En términos generales, la dinámica observada muestra una aceleración en la fase de compromisos durante los primeros meses del año, mientras que las fases de obligación y pago presentan un comportamiento más gradual, en línea con los cronogramas contractuales y la programación operativa y financiera del sector. Esta tendencia es consistente con el comportamiento típico del ciclo presupuestal, en el que la materialización del gasto efectivo se consolida a medida que avanza la vigencia.

Gráfica 7- Velocidad de la Ejecución del Presupuesto de Inversión del Sector



Fuente: SIIF Nación corte al 28 de febrero de 2026

**Informe de Ejecución Presupuestal Sector Agricultura, Pesquero y Desarrollo Rural -
2026**

9. EJECUCIÓN POR ENTIDADES DEL SECTOR

9.1. MINISTERIO DE AGRICULTURA Y DESARROLLO RURAL – MADR

El Ministerio de Agricultura y Desarrollo Rural (MADR) cuenta con una apropiación vigente de \$1.096.130 millones, de los cuales el 29,73% (\$325.860 millones) corresponde a gastos de funcionamiento y el 70,27% (\$770.270 millones) a recursos de inversión.

Gráfica 8– Avance de la ejecución del - MADR



Fuente: SIIF Nación corte al 28 de febrero de 2026

Al cierre del mes de febrero de 2026, el Ministerio registra un crecimiento de 21,3 puntos porcentuales en los compromisos frente a al mes enero 2026, alcanzando un total de \$478.290 millones, equivalentes al 43,63% del presupuesto total apropiado.


En cuanto a la ejecución (obligaciones), esta aumentó 1,0 punto porcentual respecto al mes anterior, con recursos por \$14.262 millones, lo que representa el 1,30% del total apropiado.

Componente de Funcionamiento: Se reportan compromisos por \$236.783 millones, correspondientes al 72,66% del presupuesto de funcionamiento. La ejecución asciende a \$12.247 millones, equivalente al 3,76%.

Componente de Inversión: En inversión se registran compromisos por \$241.507 millones, que representan el 31,35% del presupuesto asignado a este componente. A diferencia del mes anterior, al cierre de febrero se evidencian obligaciones por \$2.015 millones, equivalentes al 0,26%, reflejando el inicio en el registro de ejecución en este rubro.

Informe de Ejecución Presupuestal Sector Agricultura, Pesquero y Desarrollo Rural - 2026

Tabla 6 – Seguimiento a los recursos del MADR

UNIDAD EJECUTORA	Concepto	Apropiación Vigente	Compromisos	Ejecutado	% Comprometido	% Ejecutado
	Funcionamiento	325.860	236.783	12.247	72,66%	3,76%
	Inversión	770.270	241.507	2.015	31,35%	0,26%
	Total	1.096.130	478.290	14.262	43,63%	1,30%

Fuente: SIIF Nación corte al 28 de febrero de 2026

Cifras en millones de pesos

Es de resaltar que, al cierre del mes de febrero, se identifican recursos respaldados con Certificados de Disponibilidad Presupuestal (CDP) por valor de \$1.080.706 millones. De este total, \$602.417 millones permanecen sin comprometer, pese a contar con CDP, lo que evidencia una baja materialización contractual de los recursos apropiados y posibles demoras en los procesos de contratación.

Al analizar la composición de los recursos sin comprometer con CDP, se observa que \$311.276 millones corresponden a gastos de funcionamiento y \$769.430 millones a inversión, lo cual refleja lo que evidencia lo cual refleja procesos en desarrollo tanto en el componente operativo como en el estratégico del presupuesto.

Adicionalmente, se registra un saldo disponible por \$15.424 millones, equivalente al 1,41% del cupo de gasto asignado para la vigencia. Esta situación sugiere la necesidad de fortalecer la planeación, programación y gestión contractual, con el fin de garantizar una ejecución presupuestal más eficiente, oportuna y alineada con las metas institucionales.

9.2. Seguimiento a la Ejecución Presupuestal de los Proyectos de Inversión – MADR.

Con corte al 28 de febrero de 2026, los recursos asignados a los proyectos de inversión del Ministerio de Agricultura y Desarrollo Rural (MADR) ascienden a \$770.270 millones. De este total, se han comprometido \$241.507 millones, lo que representa el 31,35% de la apropiación vigente. En cuanto a la ejecución, al cierre del mes se registran obligaciones por valor de \$2.015 millones, equivalentes al 0,26%, lo que evidencia un rezago en la materialización efectiva del gasto frente al nivel de compromisos adquiridos.

Al cierre del primer bimestre de la vigencia 2026, se observa que los proyectos con mayor porcentaje de compromisos frente a su apropiación son: “Fortalecimiento de la gestión institucional del Ministerio de Agricultura y Desarrollo Rural en el marco del Modelo Integrado de Planeación y Gestión – MIPG (Nacional)”, con el 99,82%; “Fortalecimiento de la dirección y gestión estratégica sectorial para construir la soberanía alimentaria y

Informe de Ejecución Presupuestal Sector Agricultura, Pesquero y Desarrollo Rural - 2026

materializar el potencial para la vida en el campo colombiano a nivel nacional”, con el 89,06%; y “Fortalecimiento al diseño y seguimiento de la política pública de ordenamiento social y productivo de la propiedad rural a nivel nacional”, con el 81,62%.

Lo anterior refleja una alta concentración de compromisos en proyectos de fortalecimiento institucional y direccionamiento estratégico, mientras que la ejecución en términos de obligaciones aún se encuentra en una etapa incipiente del ciclo presupuestal.

Para la vigencia 2026, el Ministerio ejecuta los recursos de inversión a través de dieciséis (16) proyectos, los cuales se detallan en la siguiente tabla:

Tabla 7 – Proyectos de inversión MADR

CTA	OFICINA	Proyecto	Apropiación Vigente	Compromisos	Ejecución	% Compromisos	% Ejecución
1701	Dirección de Gestión de Bienes Públicos Rurales	Consolidación cierre del programa de subsidios para la construcción o mejoramiento de vivienda interés social rural para la población rural nacional	113.000	4.481	120	3,97%	0,11%
1702	Dirección Capacidades Productivas y Generación de Ingresos	Fortalecimiento cooperativo y asociativo de la ACFC, aumento de la productividad nacional, transformación productiva y agroindustrialización para el logro del abastecimiento alimentario nacional y ODS hambre cero -campo emprende nacional	33.561	3.514	58	10,47%	0,17%
1702	Dirección Capacidades Productivas y Generación de Ingresos	Fortalecimiento cooperativo y asociativo de la ACFC, aumento de la productividad nacional, transformación productiva y agroindustrialización para el logro del abastecimiento alimentario nacional y ODS hambre cero-alianzas nacional	19.500	5.958	119	30,55%	0,61%
1702	Dirección de Gestión de Bienes Públicos Rurales	Cofinanciación programa nacional de infraestructura agroalimentaria y agroindustrias cooperativas nacional	20.000	2.440	80	12,20%	0,40%
1703	Dirección de Financiamiento y Riesgos Agropecuarios	Servicio financiero y gestión del riesgo para el sector agropecuario y rural sostenible, la agroindustrialización y la	400.000	156.344	186	39,09%	0,05%



Agricultura

Informe de Ejecución Presupuestal Sector Agricultura, Pesquero y Desarrollo Rural - 2026

CTA	OFICINA	Proyecto	Apropiación Vigente	Compromisos	Ejecución	% Compromisos	% Ejecución
		producción agroalimentaria nacional					
1704	Dirección de Ordenamiento Social de la Propiedad Rural y Uso Productivo del Suelo	Fortalecimiento al diseño y seguimiento de la política pública de ordenamiento social y productivo de la propiedad rural a nivel nacional	6.662	5.438	102	81,62%	1,53%
1708	Dirección de Innovación, Desarrollo Tecnológico y Protección Sanitaria	Desarrollo de iniciativas climáticamente inteligentes para la adaptación al cambio climático y la sostenibilidad en sistemas productivos agropecuarios priorizados (arroz, maíz, banano, caña de azúcar, papa y ganadería bovina). Nacional	57.704	1.604	9	2,78%	0,01%
1708	Dirección de Innovación, Desarrollo Tecnológico y Protección Sanitaria	Consolidación de la estrategia de ciencia tecnología e innovación agropecuaria a nivel nacional	4.875	2.588	82	53,08%	1,67%
1709	Dirección de Cadenas Agrícolas y Forestales / Cadenas Pecuarias Pesqueras y Acuícolas	Fortalecimiento de la agricultura campesina, familiar y comunitaria y aumento de la productividad sostenible para la consolidación de la soberanía alimentaria y la materialización del potencial productivo del campo nacional	43.237	18.873	328	43,65%	0,76%
1709	Oficina de Tecnologías de la Información y las Comunicaciones	Implementación del sistema de abastecimiento agroalimentario en Colombia nacional	10.000	4.249	25	42,49%	0,25%
1799	Subdirección Administrativa	Adecuación a las instalaciones del ministerio de agricultura y desarrollo rural en materia de infraestructura física y gestión documental Bogotá	11.184	919	33	8,22%	0,30%
1799	Viceministerio de Asuntos Agropecuarios	Fortalecimiento de las capacidades institucionales para la formulación, seguimiento y evaluación estratégica y articulada de la política para el desarrollo agropecuario vinculando a comunidades campesinas, étnicas y demás actores rurales a nivel nacional	10.382	8.016	87	77,21%	0,84%
1799	Viceministerio de Desarrollo Rural	Fortalecimiento de las competencias institucionales para la formulación, seguimiento y evaluación de	22.155	14.278	292	64,45%	1,32%

Informe de Ejecución Presupuestal Sector Agricultura, Pesquero y Desarrollo Rural - 2026

CTA	OFICINA	Proyecto	Apropiación Vigente	Compromisos	Ejecución	% Compromisos	% Ejecución
		la política de desarrollo rural integral vinculando a comunidades campesinas, étnicas y demás actores rurales a nivel nacional					
1799	Oficina Asesora de Planeación y Prospectiva	Fortalecimiento de la dirección y gestión estratégica sectorial para construir la soberanía alimentaria y materializar el potencial para la vida en el campo colombiano a nivel nacional	7.011	6.244	198	89,06%	2,82%
1799	Dirección Capacidades Productivas y Generación de Ingresos	Fortalecimiento de la plataforma tecnológica para soportar la integración de los sistemas de información del MADR nacional	10.000	5.562	230	55,62%	2,30%
1799	Secretaría General	Fortalecimiento de la gestión institucional del ministerio de agricultura y desarrollo rural en el marco del modelo integrado de planeación y gestión MIPG. Nacional	1.000	998	67	99,82%	6,71%
	Inversión		770.270	241.507	2.015	31,35%	0,26%

Fuente: SIIF Nación corte al 28 de febrero de 2026

Cifras en millones de pesos

9.3. AGENCIA DE DESARROLLO RURAL – ADR

La Agencia de Desarrollo Rural (ADR) cuenta con una apropiación vigente de \$546.995 millones, de los cuales el 9,45% (\$51.718 millones) corresponde a gastos de funcionamiento y el 90,55% (\$495.277 millones) a recursos de inversión.

Gráfica 9– Avance de la ejecución del - ADR



Fuente: SIIF Nación corte al 28 de febrero de 2026

Cifras en millones de pesos


Informe de Ejecución Presupuestal Sector Agricultura, Pesquero y Desarrollo Rural - 2026

Al cerrar febrero de 2026, la ADR registra compromisos por \$197.159 millones, equivalentes al 36,04% del presupuesto total apropiado. La ejecución (obligaciones) asciende a \$9.822 millones, lo que representa el 1,80%.

En funcionamiento, se registran compromisos por valor de \$15.920 millones (30,78%) y una ejecución de \$4.535 millones (8,77%).

En cuanto a los recursos de inversión, estos registran avances en compromisos por valor de \$181.239 millones, equivalentes al 36,59% del presupuesto asignado a este componente, con obligaciones por \$5.286 millones (1,07%).

Tabla 8– Seguimiento a los recursos del MADR

UNIDAD EJECUTORA	Concepto	Apropiación Vigente	Compromisos	Ejecutado	% Comprometido	% Ejecutado
 Agencia de Desarrollo Rural La semilla del cambio	Funcionamiento	51.718	15.920	4.535	30,78%	8,77%
	Inversión	495.277	181.239	5.286	36,59%	1,07%
	Total	546.995	197.159	9.822	36,04%	1,80%

Fuente: SIIF Nación corte al 28 de febrero de 2026

Cifras en millones de pesos

Por otra parte, en la ADR se identificaron recursos respaldados con Certificados de Disponibilidad Presupuestal (CDP) por valor de \$480.314 millones, de este monto, \$283.155 millones permanecen sin comprometer, pese a contar con CDP.

De los recursos sin comprometer con CDP, \$43.970 millones corresponden a gastos de funcionamiento y \$436.344 millones a inversión, evidenciando que tanto el componente operativo como el estratégico se encuentran en proceso de formalización de compromisos.

Así mismo, se observa un saldo total disponible por \$66.680 millones, equivalente al 12,19% del gasto asignado para la vigencia. Es de resaltar que de estos recursos disponibles \$58.933 millones son de inversión, lo que sugiere la necesidad de fortalecer la gestión presupuestal y contractual para garantizar una ejecución más eficiente y oportuna de los recursos disponibles.

9.4. Seguimiento a la Ejecución Presupuestal de los Proyectos de Inversión – ADR.

Para la presente vigencia, la ADR está ejecutando los recursos de inversión a través de ocho (8) proyectos que se relacionan en la siguiente tabla:



Agricultura

Informe de Ejecución Presupuestal Sector Agricultura, Pesquero y Desarrollo Rural - 2026

Tabla 9— Proyectos de inversión ADR

CTA	Proyecto	Apropiación Vigente	Compromisos	Obligaciones	% Compromisos	% ejecución
1702	Apoyo para la estructuración y cofinanciación de proyectos integrales de desarrollo agropecuario y rural a nivel nacional	226.234	47.457	1.665	20,98%	0,74%
1702	Incremento del acceso de los productores rurales a procesos de acción colectiva de desarrollo productivo rural nacional	58.883	44.174	1.984	75,02%	3,37%
1702	Implementación de estrategias de fortalecimiento y apoyo comercial para organizaciones rurales a nivel nacional	104.623	51.785	626	49,50%	0,60%
1708	Fortalecimiento de la gestión y apropiación del conocimiento técnico de los procesos productivos agropecuarios y rurales, en los productores y las asociaciones u organizaciones de productores a nivel nacional	22.330	17.377	273	77,82%	1,22%
1709	Fortalecimiento de la administración, operación, conservación o mantenimiento y la prestación del servicio en los distritos de adecuación de tierras de propiedad del estado a nivel nacional	39.606	11.220	418	28,33%	1,06%
1709	Implementación del fondo nacional de adecuación de tierras - FONAT a nivel nacional	22.000	989	35	4,50%	0,16%
1799	Fortalecimiento del sistema de planeación y gestión institucional a nivel nacional	11.327	5.507	223	48,62%	1,97%
1799	Mejoramiento de la capacidad tecnológica de la agencia de desarrollo rural a nivel nacional	10.273	2.730	63	26,58%	0,62%
Inversión		495.277	181.239	5.286	36,59%	1,07%

Fuente: SIIF Nación corte al 28 de febrero de 2026


Cifras en millones de pesos

Informe de Ejecución Presupuestal Sector Agricultura, Pesquero y Desarrollo Rural - 2026

9.5. AGENCIA NACIONAL DE TIERRAS – ANT

La Agencia Nacional de Tierras (ANT) cuenta con una apropiación vigente de \$1.264.800 millones, de los cuales el 6,14% (\$77.712 millones) corresponde a gastos de funcionamiento y el 93,86% (\$1.187.088 millones) a recursos de inversión.

Gráfica 10– Avance de la ejecución del - ANT




Al finalizar el mes de febrero de 2026, la ANT registra compromisos por \$365.439 millones, equivalentes al 28,89% del presupuesto total apropiado. La ejecución ascendió a \$18.274 millones, lo que representa el 1,44%.

Los recursos de funcionamiento, al finalizar el mes de febrero reportan avances en los compromisos por \$18.991 millones (24,44%) y una ejecución de \$5.321 millones (6,85%).

En lo referente a los recursos de inversión, se registran compromisos por valor de \$346.448 millones, equivalentes al 29,18% del presupuesto asignado a este componente. A diferencias del mes anterior, al finalizar el mes de febrero se presentan avances en la ejecución por valor de \$12.953 equivalente a 1,09% de los recursos asignados para este fin.

Tabla 10– Seguimiento a los recursos del ANT

UNIDAD EJECUTORA	Concepto	Apropiación Vigente	Compromisos	Ejecutado	% Comprometido	% Ejecutado
 Agencia Nacional de Tierras	Funcionamiento	77.712	18.991	5.321	24,44%	6,85%
	Inversión	1.187.088	346.448	12.953	29,18%	1,09%
	Total	1.264.800	365.439	18.274	28,89%	1,44%

Fuente: SIIF Nación corte al 28 de febrero de 2026
Cifras en millones de pesos

Informe de Ejecución Presupuestal Sector Agricultura, Pesquero y Desarrollo Rural - 2026

Al cierre del mes de febrero de 2026, la Agencia Nacional de Tierras (ANT) registra recursos respaldados con Certificados de Disponibilidad Presupuestal (CDP) por valor de \$1.264.800 millones. De este total, \$899.361 millones permanecen sin comprometer, a pesar de contar con respaldo presupuestal, lo que evidencia rezagos en la materialización de los procesos contractuales y en la formalización de obligaciones administrativas.

Esta situación sugiere la necesidad de fortalecer la gestión contractual y agilizar los trámites internos, con el fin de mejorar la oportunidad en la ejecución de los recursos y evitar posibles riesgos de ineficiencia en el uso del presupuesto asignado.

Del total de recursos sin comprometer con CDP, \$77.712 millones corresponden a gastos de funcionamiento y \$1.187.088 millones a inversión, situación que refleja rezagos tanto en el componente operativo como en el estratégico del presupuesto.

9.6. Seguimiento a la Ejecución Presupuestal de los Proyectos de Inversión – ANT.

Para la presente vigencia, la ANT está ejecutando los recursos de inversión a través de nueve (9) proyectos de inversión que se relacionan en la siguiente tabla:

Tabla 11 – Proyectos de inversión ANT.

CTA	Proyecto	Apropiación Vigente	Compromisos	Obligaciones	% Compromisos	% ejecución
1702	Apoyo integral a proyectos productivos sostenibles para la participación en la reforma agraria nacional	22.481	188	0	0,83%	0,00%
1704	Fortalecimiento de las soluciones tecnológicas para la transformación digital de los procesos institucionales a nivel nacional	22.481	8.351	774	37,15%	3,44%
1704	Fortalecimiento del ordenamiento social de la propiedad rural nacional	17.235	7.506	843	43,55%	4,89%
1704	Incremento de la formalización de predios privados rurales y procesos agrarios a nivel nacional	187.341	85.805	9.134	45,80%	4,88%

Informe de Ejecución Presupuestal Sector Agricultura, Pesquero y Desarrollo Rural - 2026

CTA	Proyecto	Apropiación Vigente	Compromisos	Obligaciones	% Compromisos	% ejecución
1704	Fortalecimiento del programa de reforma agraria y reforma rural integral nacional	700.000	176.780	11.691	25,25%	1,67%
1704	Fortalecimiento de la materialización de los derechos territoriales de los pueblos y comunidades indígenas nacional	149.873	41.503	1.230	27,69%	0,82%
1704	Fortalecimiento de la materialización de derechos territoriales de las comunidades negras, afrocolombianas, raizales y palenqueras a nivel nacional	74.937	17.680	587	23,59%	0,78%
1799	Fortalecimiento del sistema integral de gestión y administración documental de la ANT nacional	3.747	2.430	287	64,86%	7,66%
1799	Fortalecimiento del desempeño del modelo integrado de planeación y gestión de la ANT nacional	8.992	6.851	956	76,19%	10,63%
Inversión		1.187.088	347.093	25.502	29,24%	2,15%

Fuente: SIIF Nación corte al 28 de febrero de 2026
Cifras en millones de pesos

9.7. INSTITUTO COLOMBIANO AGROPECUARIO- ICA

El Instituto Colombiano Agropecuario (ICA) cuenta con una apropiación vigente de \$474.404 millones, de los cuales el 47,30% (\$224.404 millones) corresponde a gastos de funcionamiento y el 52,70% (\$250.000 millones) a recursos de inversión.

Gráfica 11 – Avance de la ejecución del - ICA



Fuente: SIIF Nación corte al 28 de febrero de 2026
Cifras en millones de pesos

Informe de Ejecución Presupuestal Sector Agricultura, Pesquero y Desarrollo Rural - 2026

Al cierre del mes de febrero de 2026, el ICA registra avance en el total de los compromisos por valor de \$215.461 millones, equivalentes al 45,42% del presupuesto total apropiado. La ejecución asciende a \$41.554 millones, lo que representa el 8,76%.

Los recursos de funcionamiento del ICA reportan avance en compromisos por valor de \$51.317 millones (22,87%) y una ejecución de \$29.213 millones (13,02%).

En inversión la entidad, registró avance en compromisos por valor de \$164.144 millones, equivalentes al 65,66% del presupuesto asignado a este componente, con obligaciones por \$12.340 millones (4,94%).

Tabla 12– Seguimiento a los recursos del ICA

UNIDAD EJECUTORA	Concepto	Apropiación Vigente	Compromisos	Ejecutado	% Comprometido	% Ejecutado
INSTITUTO COLOMBIANO AGROPECUARIO (ICA)	Funcionamiento	224.404	51.317	29.213	22,87%	13,02%
	Inversión	250.000	164.144	12.340	65,66%	4,94%
	Total	474.404	215.461	41.554	45,42%	8,76%

Fuente: SIIF Nación corte al 28 de febrero de 2026
Cifras en millones de pesos

Por otra parte, al finalizar el mes de febrero de 2026, el ICA reporta recursos respaldados con Certificados de Disponibilidad Presupuestal (CDP) por valor de \$474.129 millones, de este monto, \$258.668 millones permanecen sin comprometer, pese a contar con CDP.

De los recursos sin comprometer con CDP, \$172.941 millones corresponden a gastos de funcionamiento y \$85.726 millones a inversión, evidenciando que tanto el componente operativo como el estratégico se encuentran en proceso de consolidación contractual.

Así mismo, se observa un saldo total disponible por \$276 millones, equivalente al 0,06% del cupo de gasto asignado para la vigencia.

9.8. Seguimiento a la Ejecución Presupuestal de los Proyectos de Inversión – ICA.

Para la presente vigencia, el ICA está ejecutando los recursos de inversión a través de tres (3) proyectos de inversión que se relacionan en la siguiente tabla:

Informe de Ejecución Presupuestal Sector Agricultura, Pesquero y Desarrollo Rural - 2026

Tabla 13– Proyectos de inversión ICA.

CTA	Proyecto	Apropiación Vigente	Compromisos	Obligaciones	% Compromisos	% Ejecución
1707	Protección animal mejoramiento de inocuidad. Prevención y control de enfermedades en la producción primaria nacional	105.000	70.164	4.761	66,82%	4,53%
1707	Protección vegetal, mejoramiento de la inocuidad, prevención y control de plagas en la producción primaria nacional	105.000	74.297	5.685	70,76%	5,41%
1799	Fortalecimiento capacidad de gestión del ICA nacional	40.000	19.683	1.893	49,21%	4,73%
Inversión		250.000	164.144	12.340	65,66%	4,94%

Fuente: SIIF Nación corte al 28 de febrero de 2026
Cifras en millones de pesos

9.9. UNIDAD ADMINISTRATIVA ESPECIAL DE GESTION DE RESTITUCION DE TIERRAS DESPOJADAS- UAEGRTD- URT

La UAEGRTD – URT cuenta con una apropiación vigente de \$472.690 millones, de los cuales el 17,30% (\$81.764 millones) corresponde a gastos de funcionamiento y el 82,70% (\$390.926 millones) a recursos de inversión.

Gráfica 12– Avance de la ejecución de la - UAEGRTD – URT



Fuente: SIIF Nación corte al 28 de febrero de 2026
Cifras en millones de pesos


Al cierre de mes de febrero de 2026, la entidad registra avance en los compromisos por valor \$258.956 millones, equivalentes al 54,78% del presupuesto total apropiado. La ejecución presenta avances del 6,28% que representan valores ejecutados por \$29.672 millones.

Informe de Ejecución Presupuestal Sector Agricultura, Pesquero y Desarrollo Rural - 2026

En funcionamiento, se reportan compromisos por \$16.273 millones (19,90%) y una ejecución de \$9.878 millones (12,08%).

Los recursos para inversión registran avance en compromisos por valor de \$242.683 millones, equivalentes al 62,08% del presupuesto asignado a este componente, con recursos ejecutados por \$19.793 millones (5,06%).

Tabla 14– Seguimiento a los recursos del UAEGRTD – URT

UNIDAD EJECUTORA	Concepto	Apropiación Vigente	Compromisos	Ejecutado	% Comprometido	% Ejecutado
 <p>UNIDAD DE RESTITUCIÓN DE TIERRAS</p>	Funcionamiento	81.764	16.273	9.878	19,90%	12,08%
	Inversión	390.926	242.683	19.793	62,08%	5,06%
	Total	472.690	258.956	29.672	54,78%	6,28%

Fuente: SIIF Nación corte al 28 de febrero de 2026
Cifras en millones de pesos

Adicionalmente, se identifican recursos respaldados con Certificados de Disponibilidad Presupuestal (CDP) por valor de \$471.436 millones, de este monto, \$212.480 millones permanecen sin comprometer, pese a contar con CDP.

De los recursos sin comprometer con CDP, \$64.250 millones corresponden a gastos de funcionamiento y \$148.229 millones a inversión, evidenciando que tanto el componente operativo como el estratégico presentan rezagos en la formalización de compromisos.

Así mismo, se observa un saldo total disponible por \$1.254 millones, equivalente al 0,27% del cupo de gasto asignado para la vigencia.

9.10. Seguimiento a la Ejecución Presupuestal de los Proyectos de Inversión – UAEGRTD – URT.

Para la presente vigencia, la UAEGRTD – URT está ejecutando los recursos de inversión a través de cuatro (4) proyectos de inversión que se relacionan en la siguiente tabla:

Informe de Ejecución Presupuestal Sector Agricultura, Pesquero y Desarrollo Rural - 2026

Tabla 15– Proyectos de inversión UAEGRTD – URT.

CTA	Proyecto	Apropiación Vigente	Compromisos	Obligaciones	% Compromisos	% Ejecución
1705	Implementación de la ruta de restitución integral de los derechos territorios de las comunidades y pueblos étnicos a nivel nacional	90.088	69.005	5.406	76,60%	6,00%
1705	Mejoramiento del nivel de acceso atención de las víctimas de despojo ~ abandono forzado, para la protección y restitución integral individual o colectiva campesina, de tierras y territorios nacional	127.278	103.663	5.875	81,45%	4,62%
1705	Mejoramiento al cumplimiento de órdenes judiciales de restitución de tierras acordes a las competencias de la unidad de restitución de tierras a nivel nacional	133.306	35.387	4.358	26,55%	3,27%
1799	Mejoramiento al cumplimiento de órdenes judiciales de restitución de tierras acordes a las competencias de la unidad de restitución de tierras a nivel nacional	40.255	34.628	4.154	86,02%	10,32%
Inversión		390.926	242.683	19.793	62,08%	5,06%

Fuente: SIIF Nación corte al 28 de febrero de 2026

Cifras en millones de pesos.

9.11. AUTORIDAD NACIONAL DE ACUICULTURA Y PESCA – AUNAP

La Autoridad Nacional de Acuicultura y Pesca (AUNAP) cuenta con una apropiación vigente de \$94.552 millones, de los cuales el 25,97% (\$24.552 millones) corresponde a gastos de funcionamiento y el 74,03% (\$70.000 millones) a recursos de inversión.

Informe de Ejecución Presupuestal Sector Agricultura, Pesquero y Desarrollo Rural - 2026

Gráfica 13– Avance de la ejecución de la – AUNAP




Fuente: SIIF Nación corte al 28 de febrero de 2026
Cifras en millones de pesos

Al cierre del mes de febrero de 2026, la Autoridad Nacional de Acuicultura y Pesca (AUNAP) registra compromisos por \$34.494 millones, equivalentes al 36,48% del presupuesto total apropiado. La ejecución, medida a través de las obligaciones, asciende a \$6.210 millones, lo que representa el 6,57%, evidenciando un avance moderado en la materialización del gasto durante la fase inicial de la vigencia.

En el componente de funcionamiento, la entidad presenta compromisos por \$5.137 millones (20,92%) y obligaciones por \$2.632 millones (10,72%), lo que refleja un comportamiento consistente con la atención de gastos operativos y administrativos requeridos para su funcionamiento.

Por su parte, en el componente de inversión se registran compromisos por \$29.357 millones, equivalentes al 41,94% del presupuesto asignado, con obligaciones por \$3.578 millones (5,11%). Este comportamiento es acorde con la etapa inicial del ciclo presupuestal, en la que se prioriza la formalización de compromisos contractuales, mientras que la ejecución financiera tiende a incrementarse progresivamente en los meses siguientes.

Tabla 16– Seguimiento a los recursos del AUNAP

UNIDAD EJECUTORA	Concepto	Apropiación Vigente	Compromisos	Ejecutado	% Comprometido	% Ejecutado
 AUNAP <small>AUTORIDAD NACIONAL DE ACUICULTURA Y PESCA</small> <small>"Acuicultura y Pesca con Responsabilidad"</small>	Funcionamiento	24.552	5.137	2.632	20,92%	10,72%
	Inversión	70.000	29.357	3.578	41,94%	5,11%
	Total	94.552	34.494	6.210	36,48%	6,57%

Fuente: SIIF Nación corte al 28 de febrero de 2026
Cifras en millones de pesos

Adicionalmente, se identifican recursos respaldados con Certificados de Disponibilidad Presupuestal (CDP) por valor de \$93.520 millones. De este monto, \$59.026 millones

Informe de Ejecución Presupuestal Sector Agricultura, Pesquero y Desarrollo Rural - 2026

permanecen sin comprometer, pese a contar con CDP, lo que refleja demoras en la formalización de los procesos contractuales y administrativos.

De los recursos sin comprometer con CDP, \$18.383 millones corresponden a gastos de funcionamiento y \$40.643 millones a inversión, evidenciando que tanto el componente operativo como el estratégico presentan rezagos en la materialización efectiva de los recursos apropiados.

Así mismo, se observa un saldo total disponible por \$1.032 millones, equivalente al 1,09% del cupo de gasto asignado para la vigencia. Es importante resaltar que la totalidad de este saldo disponible corresponde a recursos de funcionamiento, lo que sugiere la necesidad de acelerar su programación y ejecución para optimizar el uso del presupuesto en la presente vigencia fiscal.

9.12. Seguimiento a la Ejecución Presupuestal de los Proyectos de Inversión – AUNAP.

Para la presente vigencia, la AUNAP está ejecutando los recursos de inversión a través de cinco (5) proyectos de inversión que se relacionan en la siguiente tabla:

Tabla 17– Proyectos de inversión UAEGRTD – AUNAP.

CTA	Proyecto	Apropiación Vigente	Compromisos	Obligaciones	% Compromisos	% Ejecución
1707	Mejoramiento del seguimiento y control al cumplimiento del marco normativo de la cadena de valor de la pesca y acuicultura en el territorio nacional	3.170	1.415	107	44,63%	3,39%
1707	Aprovechamiento productivo y sostenible de la pesca la acuicultura a nivel nacional	50.129	13.658	718	27,25%	1,43%
1708	Fortalecimiento de la generación de información estadística de la actividad pesquera y de la acuicultura para facilitar la planificación y toma de decisiones	10.000	9.461	2.575	94,61%	25,75%

Informe de Ejecución Presupuestal Sector Agricultura, Pesquero y Desarrollo Rural - 2026

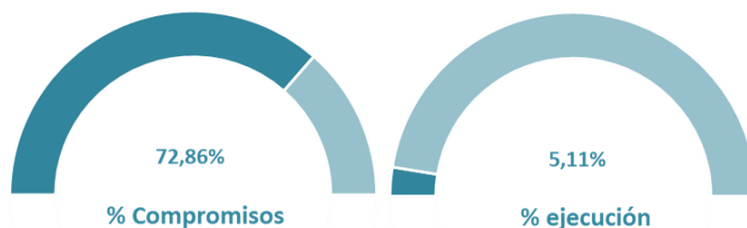
CTA	Proyecto	Apropiación Vigente	Compromisos	Obligaciones	% Compromisos	% Ejecución
	por parte del gobierno nacional					
1708	Fortalecimiento de la generación e implementación del conocimiento científico, técnico, social, económico, ambiental y cultural del sector acuícola y pesquero a nivel nacional	2.562	2.209	3	86,24%	0,13%
1799	Mejoramiento de la eficiencia en la implementación de los sistemas de gestión articulados con el MIPG a nivel nacional	4.139	2.614	174	63,15%	4,20%
Inversión		70.000	29.357	3.578	41,94%	5,11%

Fuente: SIIF Nación corte al 28 de febrero de 2026
Cifras en millones de pesos

9.13. UNIDAD DE PLANIFICACION DE TIERRAS RURALES, ADECUACION DE TIERRAS Y USOS AGROPECUARIOS- UPRA

La Unidad de Planificación Rural Agropecuaria (UPRA) cuenta con una apropiación vigente por valor de \$64.504 millones. De este total, el 22,49% (\$14.504 millones) corresponde a gastos de funcionamiento y el 77,51% (\$50.000 millones) a recursos de inversión.

Gráfica 14– Avance de la ejecución de la – UPRA



Fuente: SIIF Nación corte al 28 de febrero de 2026
Cifras en millones de pesos

Al cierre del mes de febrero de 2026, la UPRA presenta un nivel de compromisos por \$46.996 millones, lo que equivale al 72,86% del presupuesto total apropiado, evidenciando un avance significativo en la fase de contratación. No obstante, la


Informe de Ejecución Presupuestal Sector Agricultura, Pesquero y Desarrollo Rural - 2026

ejecución (obligaciones) asciende a \$3.295 millones, correspondiente al 5,11%, lo que refleja que, si bien los recursos se encuentran comprometidos en una alta proporción, la materialización efectiva de los recursos se encuentra en desarrollo.

En el componente de funcionamiento, se registran compromisos por \$3.930 millones (27,10%) y obligaciones por \$2.078 millones (14,33%), mostrando un comportamiento más equilibrado entre la etapa de compromiso y la ejecución efectiva de los recursos.

Por su parte, en inversión se observa un alto dinamismo en la fase de compromisos, con \$43.066 millones (86,13%) del presupuesto asignado ya comprometido. Sin embargo, la ejecución alcanza \$1.217 millones (2,43%) al cierre del mes, lo que sugiere la necesidad de fortalecer la gestión para acelerar la constitución de obligaciones y garantizar la oportuna implementación de los proyectos programados.

Tabla 18– Seguimiento a los recursos del UPRA

UNIDAD EJECUTORA	Concepto	Apropiación Vigente	Compromisos	Ejecutado	% Comprometido	% Ejecutado
	Funcionamiento	14.504	3.930	2.078	27,10%	14,33%
	Inversión	50.000	43.066	1.217	86,13%	2,43%
	Total	64.504	46.996	3.295	72,86%	5,11%

Fuente: SIIF Nación corte al 28 de febrero de 2026

Cifras en millones de pesos

Adicionalmente, se identifican recursos respaldados con Certificados de Disponibilidad Presupuestal (CDP) por valor de \$64.504 millones. De este monto, \$17.508 millones permanecen sin comprometer, pese a contar con CDP, lo que evidencia rezagos en la formalización de los procesos contractuales y administrativos.

De los recursos sin comprometer con CDP, \$10.573 millones corresponden a gastos de funcionamiento y \$6.934 millones a inversión, reflejando que tanto el componente operativo como el estratégico presentan demoras en la materialización efectiva de los recursos apropiados.

Informe de Ejecución Presupuestal Sector Agricultura, Pesquero y Desarrollo Rural - 2026

9.14. Seguimiento a la Ejecución Presupuestal de los Proyectos de Inversión – UPRA.

Para la presente vigencia, la AUPRA está ejecutando los recursos de inversión a través de cuatro (4) proyectos de inversión que se relacionan en la siguiente tabla.

Tabla 19 – Proyectos de inversión UAEGRTD – UPRA.

CTA	Proyecto	Apropiación Vigente	Compromisos	Obligaciones	% Compromisos	% Ejecución
1704	Desarrollo de la planificación del ordenamiento territorial agropecuario - dota - en el ámbito nacional	20.500	18.930	559	92,34%	2,73%
1704	Fortalecimiento de la capacidad en la gestión de información estratégica sectorial para la orientación de la política agropecuaria nacional	9.500	7.507	132	79,02%	1,39%
1704	Consolidación de la gestión de información y las tecnologías para la planificación del territorio para usos agropecuarios en el ámbito nacional	7.000	6.810	197	97,29%	2,82%
1799	Fortalecimiento de la gestión de la UPRA en los procesos estratégicos, administrativos, y de generación de capacidades en el talento humano del nivel nacional	13.000	9.819	329	75,53%	2,53%
Inversión		50.000	43.066	1.217	86,13%	2,43%

Fuente: SIIF Nación corte al 28 de febrero de 2026

Cifras en millones de pesos

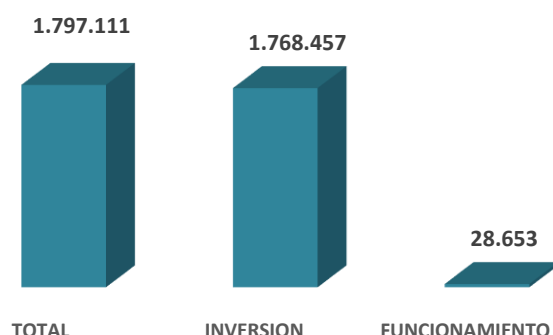
10. RESERVAS PRESUPUESTALES CONSTITUIDAS SECTOR AGRICULTURA Y DESARROLLO RURAL- 2025.

Al cierre de la vigencia 2025 y con corte al 28 de febrero de 2026, el Sector Agricultura y Desarrollo Rural tiene reservas presupuestales por un valor total de \$1.797.111 millones. De este monto, el 1,59% (\$28.653 millones) corresponde a recursos de funcionamiento, mientras que el 98,41% (\$1.768.457 millones) se asocia a recursos destinados a proyectos de inversión.

Informe de Ejecución Presupuestal Sector Agricultura, Pesquero y Desarrollo Rural - 2026

Lo anterior evidencia la alta concentración de las reservas en el componente de inversión, en concordancia con la estructura presupuestal del sector.

Gráfica 15 – Reserva presupuestal constituida Sector Agricultura y Desarrollo Rural 2025



Fuente: SIIF Nación corte al 28 de febrero de 2026
Cifras en millones de pesos

Tabla 20 – Reservas Presupuestales Constituidas.

ENTIDADES	DESCRIPCION	COMPROMISOS	OBLIGACIONES	PAGOS	% EJECUCIÓN	% PAGOS
PRESUPUESTO SECTOR	FUNCIONAMIENTO	28.653	22.130	18.465	77,23%	64,44%
	INVERSION	1.768.457	1.064.148	577.312	60,17%	32,64%
	TOTAL	1.797.111	1.086.278	595.777	60,45%	33,15%

Fuente: SIIF Nación corte al 28 de febrero de 2026
Cifras en millones de pesos

Del total de las obligaciones registradas a febrero de 2026, por valor de \$1.086.278 millones, se evidencia que en gastos de funcionamiento se realizaron pagos por \$18.465 millones, equivalentes al 64,44% de las obligaciones constituidas en este componente.

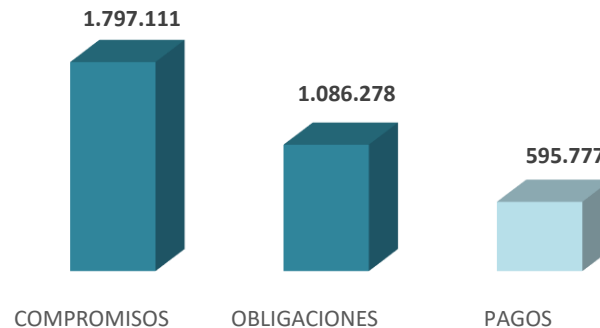
En cuanto a los recursos de inversión correspondientes a reserva presupuestal, se obligaron \$1.064.148 millones, de los cuales se efectuaron pagos por \$577.312 millones, lo que representa el 32,64%.

La dinámica observada refleja un avance relevante en la ejecución de las reservas, particularmente en funcionamiento; no obstante, persiste una brecha importante entre las obligaciones registradas y los pagos efectivamente realizados, en especial en inversión. Esta situación sugiere la necesidad de continuar fortaleciendo la gestión

Informe de Ejecución Presupuestal Sector Agricultura, Pesquero y Desarrollo Rural - 2026

administrativa y financiera, con el fin de agilizar los desembolsos y garantizar una adecuada materialización de los recursos comprometidos.

Gráfica 16– Obligaciones y pagos de las presupuestal constituida Sector Agricultura y Desarrollo Rural 2026

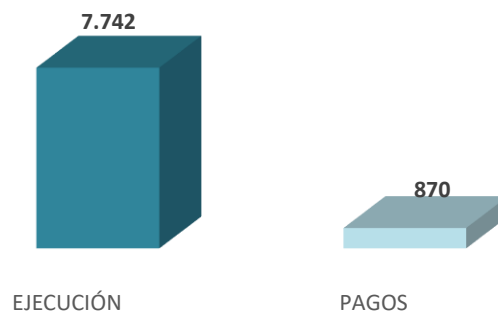


Fuente: SIIF Nación corte al 28 de febrero de 2026
Cifras en millones de pesos

11. INFORME DE EJECUCION CUENTAS POR PAGAR 2025, PAGOS 2026

Con corte a diciembre de 2025, el Sector Agricultura y Desarrollo Rural constituyó cuentas por pagar por un valor total de \$7.742 millones. De este monto, el 46,82% (\$3.625 millones) corresponde a gastos de funcionamiento, mientras que el 53,18% (\$4.117 millones) se asocia a recursos de inversión.

Gráfica 17 - Cuentas por pagar 2025, pagos 2026



Fuente: SIIF Nación corte al 28 de febrero de 2026
Cifras en millones de pesos

Informe de Ejecución Presupuestal Sector Agricultura, Pesquero y Desarrollo Rural - 2026

Tabla 21– Cuentas por pagar 2025, pagos 2026.

ENTIDAD	DESCRIPCION	EJECUCIÓN	PAGOS	% de Pago
PRESUPUESTO SECTOR	FUNCIONAMIENTO	3.625	625	17,23%
	INVERSION	4.117	246	5,97%
	TOTAL	7.742	870	11,24%

Fuente: SIIF Nación corte al 28 de febrero de 2026

Cifras en millones de pesos

Con corte al 28 de febrero de 2026, las cuentas por pagar registran pagos por \$870 millones, equivalentes al 12,24% del total constituido.

En funcionamiento, se han efectuado pagos por \$625 millones, que representan el 17,23% del total constituido en este componente.

En inversión, los pagos ascienden a \$246 millones, equivalentes al 5,97%.

Informe de Ejecución Presupuestal Sector Agricultura, Pesquero y Desarrollo Rural - 2026

12. CONCLUSIONES

Con fundamento en el seguimiento realizado por la Oficina Asesora de Planeación y Prospectiva a la ejecución presupuestal del Sector Agricultura y Desarrollo Rural, con corte al 28 de febrero de 2026, se observa que la ejecución sectorial presenta un avance significativo en la fase de compromisos, mientras que las obligaciones y pagos reflejan el comportamiento propio del inicio de la vigencia fiscal.

Al cierre del periodo analizado, el sector registra compromisos por \$1.596.794 millones, equivalentes al 39,78% del presupuesto apropiado, y obligaciones por \$123.088 millones, que representan el 3,07% de ejecución, situación que se encuentra en línea con la dinámica inicial del ciclo presupuestal.

En el componente de funcionamiento, se evidencia un avance del 43,52% en compromisos y del 8,23% en obligaciones, asociado principalmente a la formalización de gastos recurrentes de operación y funcionamiento de las entidades del sector.

Por su parte, el componente de inversión, que concentra la mayor proporción del presupuesto sectorial, registra compromisos del 38,85% y una ejecución del 1,78%, lo cual refleja que durante los primeros meses de la vigencia se han adelantado procesos de estructuración y formalización contractual de los proyectos, cuya materialización financiera se proyecta de manera progresiva durante el desarrollo de la vigencia.

A nivel institucional, se evidencian diferencias en el ritmo de avance de los compromisos y obligaciones entre las entidades del sector, comportamiento que responde a las particularidades de los procesos contractuales, los cronogramas operativos y la naturaleza de los proyectos ejecutados por cada entidad.

En relación con las reservas presupuestales constituidas al cierre de la vigencia 2025, se observa un avance relevante en el registro de obligaciones; no obstante, persiste una brecha entre obligaciones y pagos, particularmente en el componente de inversión, lo cual demanda continuar fortaleciendo el seguimiento a la programación financiera y a los procesos administrativos asociados a los desembolsos.

En este contexto, se recomienda mantener el seguimiento sectorial permanente durante los próximos meses, priorizando:

- la programación y gestión oportuna de pagos asociados a compromisos adquiridos;
- el acompañamiento a los proyectos que presentan menor dinámica de ejecución; y
- el monitoreo preventivo de las reservas presupuestales y cuentas por pagar, con el fin de garantizar la oportunidad, consistencia y eficiencia en la ejecución de los recursos públicos asignados al sector.

13. GLOSARIO MINISTERIO DE HACIENDA Y CRÉDITO PÚBLICO-MHCP

Apropiación es el gasto máximo autorizado por el Congreso de la República en el Presupuesto General de la Nación, para el año fiscal que se inicia el 1 de enero y culmina el 31 de diciembre.

CDP Certificado de Disponibilidad Presupuestal. Documento expedido por el jefe de presupuesto de las entidades estatales. El debe certificar que hay apropiación y libre destinación libre de afectación para asumir gastos de compromisos.

Cuentas por Pagar son compromisos firmes (bienes/servicios recibidos) que no fueron cancelados antes del 31 de diciembre.

Compromisos son actos administrativos y contractuales mediante los cuales la entidad formaliza la utilización de recursos del [Presupuesto General de la Nación](#) (PGN)

Decreto es la decisión de una autoridad sobre la materia en que tiene competencia. Esta suele tratarse de un acto administrativo llevado a cabo por el Poder Ejecutivo, con contenido normativo reglamentario y jerarquía inferior a la Ley.

Decreto de liquidación es la norma mediante la cual el Gobierno nacional detalla los gastos del PGN aprobados por el Congreso de la República para su respectiva ejecución.

Gastos de personal son los gastos asociados con el personal vinculado laboralmente, a

través de una relación legal/reglamentaria o de una relación contractual laboral. No incluyen la vinculación de personal mediante contratos de prestación de servicios.

Gastos en funcionamiento tienen por objeto atender las necesidades de operación estatal relativas al cumplimiento sus funciones, las cuales son asignadas por la Constitución Política y diversas leyes. Incluye los salarios, adquisición de los bienes y servicios y las transferencias. Entre estas últimas están las dirigidas a los gobiernos territoriales (SGP), pensiones, régimen subsidiado de salud, y universidades públicas, entre otras.

Gastos en inversión se refiere a los recursos dirigidos a crear, incrementar, mejorar o reponer las existencias de capital físico de dominio público. Incluye gastos en construcciones y mantenimiento de obras públicas, compra de maquinaria, y equipos de tecnología.

Gastos por tributos, multas, sanciones e intereses de mora comprende los valores destinados por las entidades públicas nacionales a pagar impuestos, multas y sanciones en cumplimiento de los mandatos legales que así lo ordenan, como por ejemplo el impuesto predial.

Ingresos corrientes son aquellos recursos de carácter permanente que una entidad, como el Estado, percibe de forma regular y

Informe de Ejecución Presupuestal Sector Agricultura, Pesquero y Desarrollo Rural - 2026

habitual de su actividad normal, es decir, son los ingresos que provienen de impuestos (tributarios); y tasas, multas y contribuciones (no tributarios).

Ley es una norma o regla aprobada por el Congreso de la Republica con el fin de regular el comportamiento de los ciudadanos y cuyo incumplimiento genera una sanción.

Marco Fiscal de Mediano Plazo (MFMP) es un documento que enfatiza en los resultados y propósitos de la política fiscal. Allí se hace un recuento general de los hechos más importantes en materia de comportamiento de la actividad económica y fiscal del país en el año anterior. Presenta las estimaciones para el año que cursa y para las diez vigencias siguientes y muestra la consistencia de las cifras presupuestales con la meta de superávit primario y endeudamiento público y, en general, con las previsiones macroeconómicas.

Obligación Se entiende por obligación exigible de pago el monto adeudado por el ente público como consecuencia del perfeccionamiento y cumplimiento – total o parcial - de los compromisos adquiridos, equivalente al valor de los bienes recibidos, servicios prestados y demás exigibilidades pendientes de pago, incluidos los anticipos no pagados que se hayan pactado en

desarrollo de las normas presupuestales y de contratación administrativa.

Presupuesto General de la Nación (PGN) es el instrumento para cumplir los planes y programas de desarrollo económico y social. Allí se determinan los gastos del Gobierno nacional y sus establecimientos públicos para un año fiscal y sus respectivas fuentes de financiación.

Rezago Presupuestal la suma de las reservas presupuestales (compromisos adquiridos, pero no ejecutados/pagados) y las cuentas por pagar legalmente constituidas al cierre de una vigencia fiscal (año), que deben ser cubiertas en el siguiente periodo, generando una presión sobre la caja del Estado y reflejando problemas en la ejecución del gasto.

Sector es el grupo de entidades que tienen actividades misionales comunes que guardan unidad.

Transferencias corrientes son las operaciones de traslado de recursos de un órgano del PGN a otro sin contraprestación. Un ejemplo de estas es el pago de pensiones.

Vigencia fiscal se refiere al año calendario durante el cual se ejecuta el presupuesto, comprende desde el 1 de enero al 31 de diciembre.